

ROTEIRO PARA ELABORAÇÃO DO TACC

ORIENTAÇÕES PARA CONSTRUÇÃO DO TRABALHO ACADÊMICO DE CONCLUSÃO DE CURSO (TACC)

O TACC DEVE SER ENTREGUE EM PDF

Papel: A4

Margens: Direita e inferior (2 cm); Esquerda e superior (3 cm)

Recuo do parágrafo: 1,25 cm

Fonte a ser utilizada no trabalho: Arial ou *Times New Roman*

Paginação: **Fonte:** 10 – A contagem começa **na folha de rosto**, mas numeração das páginas só deverá aparecer a partir dos elementos textuais (apresentação). Os algoritmos devem aparecer sempre no canto superior direito (2 cm), tanto da margem superior quanto da margem direita.

Citações diretas (mais de 3 linhas): **Fonte:** 10 – **Espaço:** Simples - **Alinhamento:** Justificado – **Recuo do parágrafo:** 4 cm na margem esquerda.

Elementos	Obrigatoriedade	Formatação			Observações
		Tamanho da Fonte	Espaço	Alinhamento	
Capa	OBRIGATÓRIO	12/14	1,5	Centralizado	Título (Fonte: 14), Outros elementos do texto (Fonte:12).
Folha de rosto	OBRIGATÓRIO	12	1,5	Centralizado	O MPES não adota Dissertação e sim Trabalho Acadêmico de Conclusão de Curso – TACC (Artigo+ Produto).
Ficha Catalográfica	OBRIGATÓRIO	_____	_____	_____	Emitida pela Biblioteca Central da UFAL
Folha de aprovação	OBRIGATÓRIO	_____	_____	_____	Emitida pelo MPES
Dedicatória	OPCIONAL	12	1,5	Justificado	
Agradecimentos	OPCIONAL	12	1,5	Justificado	

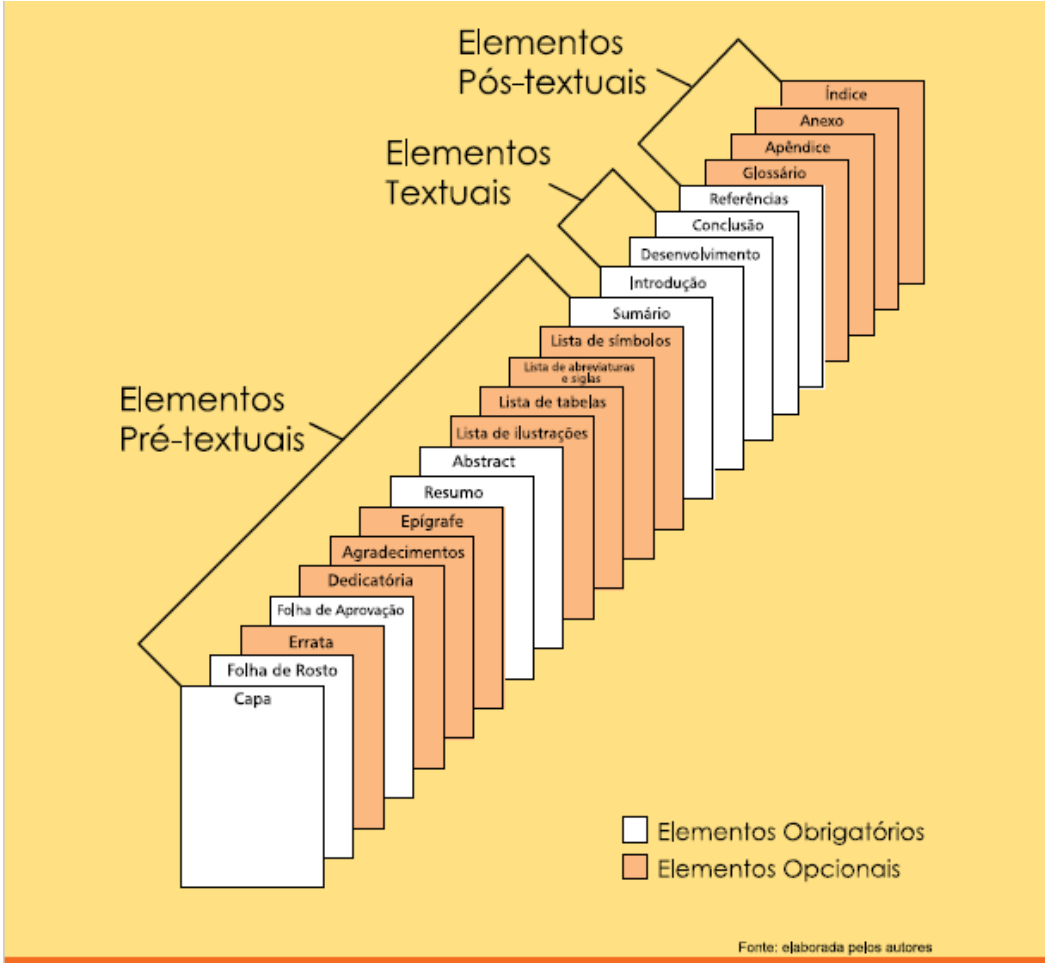
Epígrafe	OPCIONAL	12	1,5	Justificado	
Resumo Geral	OBRIGATÓRIO	12	1,0	Título em negrito, letras maiúsculas e centralizado. Texto Justificado	Resumo Geral (de todo TACC). Deve conter: (Introdução, Objetivo Geral, Metodologia, Resultados, Discussão e Conclusão) do artigo e do produto. É o resumo do trabalho como um todo. Restrito a 1 lauda. Deve conter as palavras-chaves (3 a 5).
Abstract	OBRIGATÓRIO	12	1,0	Título em negrito, letras maiúsculas e centralizado. Texto Justificado	O resumo geral apresentado em português deve ser agora apresentado em inglês.
Lista de Ilustrações	OPCIONAL	12	1,5	Título em negrito, letras maiúsculas e centralizado. Texto Justificado	É importante inserir a lista se houver ilustrações.
Lista de Tabela	OPCIONAL	12	1,5	Título em negrito, letras maiúsculas e centralizado. Texto Justificado	É importante inserir a lista se houver tabela.
Lista de Quadro	OPCIONAL	12	1,5	Título em negrito, letras maiúsculas e centralizado. Texto	É importante inserir a lista se houver quadro.

				Justificado	
Lista de abreviaturas e siglas	OPCIONAL	12	1,5	Título em negrito, letras maiúsculas e centralizado. Texto Justificado	É importante inserir a lista se houver abreviaturas e siglas.
Lista de Símbolos	OPCIONAL	12	1,5	Título em negrito, letras maiúsculas e centralizado. Texto Justificado	É importante inserir a lista se houver símbolos.
Sumário	OBRIGATÓRIO	12	1,5	Justificado	Será a última parte a ser feita. Só iniciar após todas as partes do TACC estarem prontas. Fazer a numeração com muita atenção e finalizar o sumário ou elaborar um sumário automático. Deve conter a menção do produto (o Título, Tipo de Produto, Público Alvo, Introdução, Objetivo(s), Metodologia, Resultados, Conclusões, Referências (apenas as citadas no produto)).
Apresentação	OBRIGATÓRIO	12	1,5	Justificado	Modelo de texto: narração (1ª pessoa). Motivações pessoais sobre a escolha do tema, desenvolvimento da pesquisa e produto, caracterizando a importância do estudo. Descrever as contribuições do seu TACC para inserção social e sua prática profissional. Falar sobre as dificuldades vivenciadas durante o curso e eventuais limitações do seu TACC. SUGESTÃO Responder as seguintes perguntas abaixo:

					<ol style="list-style-type: none"> 1. O que foi para o mestrando a experiência do mestrado? 2. O que a pesquisa e a construção do artigo revelaram? 3. Quais os resultados encontrados no(s) produto(s) de intervenção(ões)? 4. Como você espera que seu TACC contribua para o mundo científico? 5. Que lacunas foram preenchidas com o TACC e quais outras ainda necessitam ser pesquisadas? <p>A visualização da página começa a partir da apresentação</p>
Artigo	OBRIGATÓRIO	12	1,5	Justificado	<ul style="list-style-type: none"> • Título em português e inglês; • Resumo com palavras-chaves (descritores do DECS ou MESH, 3 a 5); • <i>Abstract and key word</i>; • Introdução com objetivo(s); • Metodologia; • Resultados; • Discussão ou resultados com discussão; • Conclusão; • Referências (apenas do artigo).
Produto	OBRIGATÓRIO	12	1,5	Justificado	<ul style="list-style-type: none"> • Título em português e inglês; • Tipo de Produto; • Público alvo; • Introdução; • Objetivo(s); • Metodologia (depende do tipo de produto: passo-a-passo da construção ou realização do produto); • Resultados; • Conclusão ou Considerações Finais; • Referências (apenas as citadas no produto).

Considerações Gerais do TACC (conclusões e/ou considerações sobre todo o TACC: artigo e produto)	OBRIGATÓRIO	12	1,5	Justificado	As considerações gerais devem ser breves, clara, objetiva, apresentar visão analítica do corpo do trabalho, inter-relacionando-o num todo e levando em consideração o problema inicial do estudo. A conclusão é a parte final do trabalho, nela é possível: responder à questão levantada na apresentação do problema e verificar se foi alcançado ou não os resultados propostos conforme os objetivos estabelecidos. Deve ser escrita com suas próprias palavras, sem citações de outros autores.
Referências Gerais	OBRIGATÓRIO	12	1,0	À esquerda	Todas as incluídas na apresentação do TACC (artigo(s) e no(s) produto(s)).
Apêndice	OPCIONAL	12	1,5	O título deve ser centralizado, em negrito. O texto é Justificado	Material criado pelo autor(a) como: roteiro de entrevista, questionário construído pelo autor(a), mapas conceituais, planilhas de revisão da literatura, planilhas das análises de conteúdo etc. É importante inserir o(s) apêndice(s) se houver.
Anexos	OPCIONAL	12	1,5	O título deve ser centralizado, em negrito. O texto é Justificado	Documentos produzidos por outros, tais como: parecer do CEP, questionários adotados etc. É importante inserir o(s) anexo(s) se houver. Submissão do artigo à revista na versão final que foi entregue a Biblioteca Central da UFAL.

ESTRUTURA DE TRABALHO ACADÊMICO ADOTADO PELA UFAL



Fonte: Padrão UFAL de Normatização

Margem superior: 3cm



**UNIVERSIDADE FEDERAL DE ALAGOAS
FACULDADE DE MEDICINA – FAMED
PROGRAMA DE PÓS-GRADUAÇÃO EM ENSINO NA SAÚDE
MESTRADO PROFISSIONAL EM ENSINO NA SAÚDE**

NOME DO DISCENTE

(Tamanho 12, centralizado, três espaços abaixo do nome da identificação da Instituição)

TÍTULOXX

(tamanho 14, em negrito)

Margem esquerda: 3 cm

Margem direita: 2 cm

(Tamanho 12, em negrito e centralizado)

**MACEIÓ
ANO**

Margem inferior: 2 cm

NOME DO DISCENTE
(Tamanho 12, em negrito e centralizado)

TÍTULOXX
(tamanho 14, em negrito)


Trabalho de Conclusão de Curso apresentado ao Programa de Pós-graduação em Ensino na Saúde, Mestrado Profissional em Ensino na Saúde da Faculdade de Medicina da Universidade Federal de Alagoas, como requisito parcial para obtenção do título de Mestre em Ensino na Saúde. **(fonte - 10 normal – espaço simples, justificado)**

Orientadora:
Coorientador: (se não tiver, retirar)

Linha de Pesquisa:


(Tamanho 12, em negrito e centralizado)
MACEIÓ
ANO

FICHA CATALOGRÁFICA

An orange callout box with a black border and rounded corners, pointing towards the left. It contains the text "Emitido pela Biblioteca".

Emitido pela
Biblioteca

Catálogo na fonte
Universidade Federal de Alagoas
Biblioteca Central
Divisão de Tratamento Técnico
Bibliotecária: XXXXXXXXXXXXXXX- CRB



DEDICATÓRIA
(OPCIONAL)

Dedicatória...dedicatória...dedicatória.....dedicatória
.....dedicatória.....

....

Dedicatória...dedicatória...dedicatória.....dedicatória
...dedicatória.....dedicatória.....

....

Dedicatória...dedicatória...dedicatória.....dedicatória
...dedicatória.....dedicatória.....

.....

AGRADECIMENTOS
(OPCIONAL)

Agradecimento.....agradecimento..... agradecimento..... agradecimento..... agradecimento.....
agradecimento..... agradecimento..... agradecimento.....

Agradecimento.....agradecimento..... agradecimento..... agradecimento..... agradecimento.....
agradecimento..... agradecimento..... agradecimento.....

Agradecimento.....agradecimento..... agradecimento..... agradecimento..... agradecimento.....
agradecimento..... agradecimento..... agradecimento.....

Agradecimento.....agradecimento..... agradecimento..... agradecimento..... agradecimento.....
agradecimento..... agradecimento..... agradecimento.....

**EPIGRAFE
(OPCIONAL)**

Retirar a palavra
Epígrafe fica apenas o
texto produzido por
você

DIÁRIO DE UM DOUTORANDO

Busco algo no escuro, inseguro, incerto...
Contemplo os professores, o orientador, a pesquisa, as críticas...
Aprendo com os erros, os acertos, os consertos...
Declaro as vontades, os medos, os pesadelos...
Acredito no esforço, no trabalho, nos resultados significativos ou não.
Proponho parcerias, no ensino, na pesquisa e na extensão.
Perdooo às injustiças, os preconceitos, as insanidades...
Espero...
Ah!
Como espero!
Que meus artigos sejam publicados e quem sabe, citados.
Todo doutorando é brasileiro.
Não deixa de ser um legítimo sonhador,
Grotescamente coberto de esperança.

Andrea Marques Vanderlei Fregadolli

**GENERAL ABSTRACT
(OBRIGATÓRIO)**

Idem ao resumo
geral em
português

Introduction.....
.....
.....Objectives.....
.....Methodology.....
.....
.....Results.....
.....Discussion.....
.....Conclusion..

Keywords: one; two; three; four; five.

LISTA DE ILUSTRAÇÕES
(OPCIONAL)

Figura 1 - Primeira imagem.....	41
Figura 2 - Segunda imagem.....	85
Figura 3 - Terceira imagem.....	140

LISTA DE TABELAS
(OPCIONAL)

Tabela	1	- Primeira tabela.....	39
Tabela	2	- Segunda tabela.....	84
Tabela	3	- Terceira tabela.....	119

LISTA DE QUADRO
(OPCIONAL)

Quadro	1 - Primeiro quadro.....	40
Quadro	2 - Segundo quadro.....	81
Quadro	3 - Terceiro quadro.....	120

**LISTA DE ABREVIATURAS E SIGLAS
(OPCIONAL)**

REFERÊNCIAS

Em letras maiúsculas, sem numeração, tamanho 12, em negrito e centralizado.

Espaço simples e entre uma referência e outra, dois espaços simples.

Todas as Referências utilizadas no Artigo

XX

XXXXXX

3.7 conclusão

XX

XXXXXX

REFERÊNCIAS

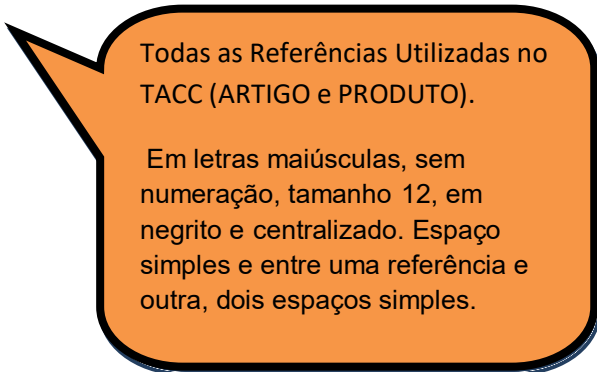
Apenas as utilizadas no produto.

Em letras maiúsculas, sem numeração, tamanho 12, em negrito e centralizado. Espaço simples e entre uma referência e outra, dois espaços simples.

4 CONSIDERAÇÕES GERAIS



REFERÊNCIAS GERAIS



Todas as Referências Utilizadas no TACC (ARTIGO e PRODUTO).

Em letras maiúsculas, sem numeração, tamanho 12, em negrito e centralizado. Espaço simples e entre uma referência e outra, dois espaços simples.

Devem seguir as normas da ABNT e ser atuais.

As referências devem ter sido anteriormente citadas no decorrer do texto.

APÊNDICE(S)

Os apêndices serão divididos em A, B, C, D... e serão inseridos nas páginas posteriores a essa.

Os apêndices correspondem todo material relevante que foi citado na tese e que foi construído pelo autor, tais como: questionário, roteiro, protocolo, solicitação de autorização de divulgação, declarações...

ANEXO(S)

Os anexos serão divididos em A, B, C, D... e serão inseridos nas páginas posteriores a essa.

Os anexos correspondem a todo material relevante que foi citado na tese e que não foi construído pelo autor, tais como: parecer do Comitê de ética, parecer do Comitê Ad Hoc, certificação de eventos...