




Portal de Periódicos

CAFe

Acesso remoto via CAFe
ao Portal de Periódicos
2ª edição



www.periodicos.capes.gov.br

Coordenação-Geral do Portal de Periódicos
Diretoria de Programas e Bolsas no País

Coordenação de Aperfeiçoamento de Pessoal de Nível Superior (Capes/MEC)
Setor Bancário Norte, Quadra 2, Bloco L,
Lote 06 - 11º andar - 70040-020 - Brasília, DF

Telefone: (61) 2022-6200

E-mail: periodicos@capex.gov.br

2ª edição atualizada, publicada em formato eletrônico em outubro de 2014.

A Coordenação de Aperfeiçoamento de Pessoal de Nível Superior (CAPES) está promovendo o acesso remoto ao Portal de Periódicos para os professores, pesquisadores, alunos de pós-graduação, graduação e técnicos das instituições usuárias do Portal, por meio da rede da Comunidade Acadêmica Federada (CAFe).

O acesso remoto via CAFe é possível quando a instituição participa da Comunidade Acadêmica Federada, serviço mantido pela Rede Nacional de Ensino e Pesquisa (RNP) que provê facilidades de autenticação e troca de informações.

Cada instituição é responsável pela adesão, manutenção e fornecimento das informações sobre usuários e por sua autenticação.

A seguir encontram-se orientações e procedimentos para o usuário autenticar-se e obter o acesso remoto via CAFe ao Portal:

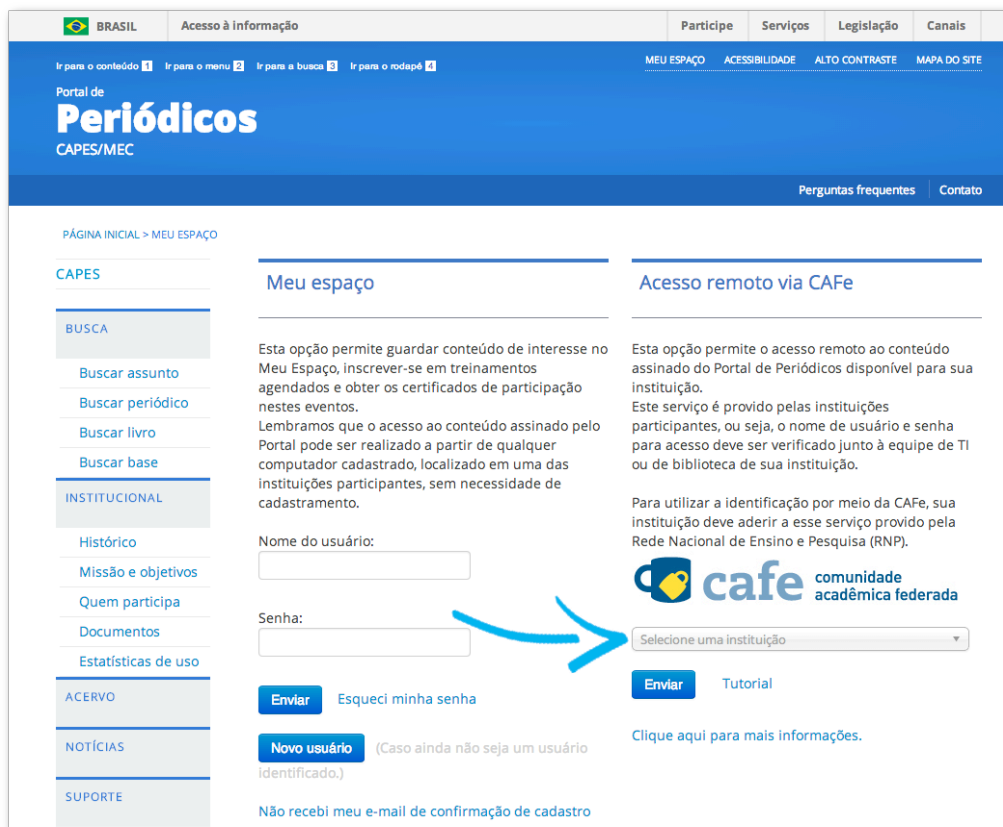
1. Acesse o sítio do Portal de Periódicos, por meio do endereço <http://www.periodicos.capes.gov.br> ou pelo sítio da CAPES <http://www.capes.gov.br> e clique no banner do Portal de Periódicos.




2. Para iniciar o acesso remoto via CAFe pelo Portal de Periódicos, clique no link “MEU ESPAÇO”.



3. Após a abertura da tela, clique para abrir a lista de instituições.



4. Aguarde abrir a caixa de seleção com a lista das instituições que fazem parte da CAFE. Para localizar sua instituição, use a sigla ou o nome por extenso.



5. Selecione sua instituição. Caso sua instituição não apareça nessa lista, ela ainda não participa da CAFE – RNP.

Informações para adesão a esse serviço estão disponíveis no link <http://www.rnp.br/servicos/cafe.html>. O acesso remoto pode ser providenciado e mantido envolvendo os responsáveis da Biblioteca de sua instituição e a Tecnologia da Informação (TI).

6. Após a seleção da instituição clique no botão “Enviar”.

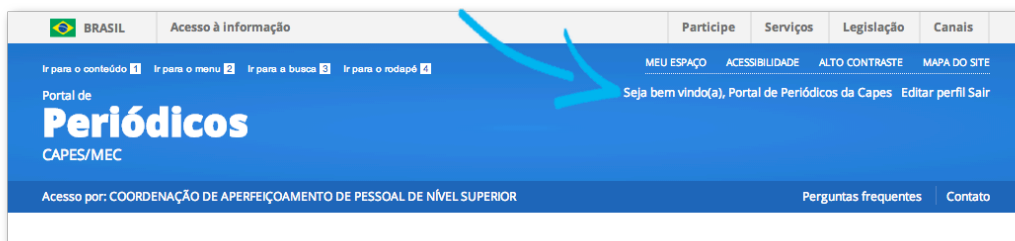
The screenshot shows the 'Portal de Periódicos' interface. On the left is a navigation menu with categories like 'BUSCA', 'INSTITUCIONAL', 'ACERVO', 'NOTÍCIAS', and 'SUPPORTE'. The main content area is titled 'Meu espaço' and contains a login form with fields for 'Nome do usuário:' and 'Senha:'. Below these fields are buttons for 'Enviar', 'Esqueci minha senha', and 'Novo usuário'. To the right, under 'Acesso remoto via CAFE', there is a dropdown menu for selecting an institution, currently showing 'CAPES - COORDENAÇÃO DE APERFEIÇOAMENTO D...'. A blue arrow points from the 'Enviar' button in the 'Meu espaço' section to the 'Enviar' button in the 'Acesso remoto via CAFE' section.

7. Informe o Login e Senha fornecidos por sua instituição e prossiga com a autenticação.

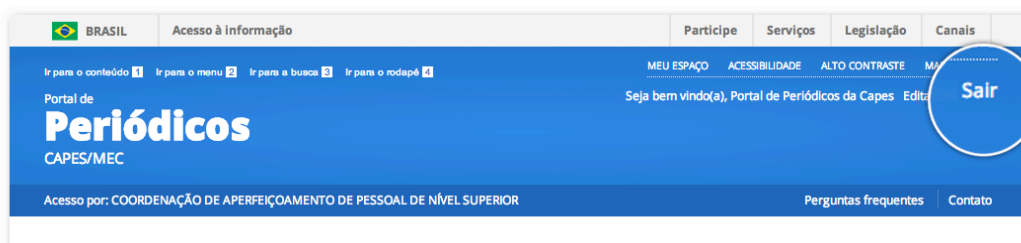
The screenshot shows a login form for the 'Coordenação de Aperfeiçoamento de Pessoal de Nível Superior' (CAPES). It features the CAPES logo and name at the top. The form has two input fields: 'Login:' with the text 'periodicos' and 'Senha:' with masked characters '*****'. Below the fields is an 'Enviar' button. A link 'Para alterar a senha ou solicitar a segunda via clique aqui.' is provided below the button. At the bottom, there is contact information: 'Setor Bancário Norte, Quadra 2, Bloco L, Lote 06, CEP 70040-020 - Brasília, DF' and 'CNPJ 00889834/0001-08 - Copyright 2009 Capes. Todos os direitos reservados.'

Cada instituição tem a sua própria interface do serviço de identificação. Após a identificação ser bem sucedida, você será redirecionado para o Portal de Periódicos

e estará apto a usar remotamente o Portal, com acesso liberado ao conteúdo disponível para sua instituição.



8. Quando finalizar a sessão de uso do Portal clique no link “Sair”, na parte superior da tela.



9. No primeiro acesso remoto via CAFe, o sistema pode solicitar a identificação no “Meu espaço” (serviços para guardar conteúdo de interesse, inscrever-se em treinamentos agendados ou obter os certificados de participação) para vincular o seu usuário na instituição com as credenciais do Portal de Periódicos. Esse procedimento é opcional e é feito somente uma vez. Na tela apresentada, insira o nome e a senha cadastrados no serviço “Meu espaço” ou crie um novo usuário.

CAPES

BUSCA

- Buscar assunto
- Buscar periódico
- Buscar livro
- Buscar base

INSTITUCIONAL

- Histórico
- Missão e objetivos
- Quem participa
- Documentos
- Estatísticas de uso

ACERVO

NOTÍCIAS

SUPORTE

< Voltar

Meu espaço

Você foi identificado com sucesso e já está acessando remotamente o Portal de Periódicos via CAFe, e todo o conteúdo autorizado para a sua instituição está disponível. Caso queira acessar também os serviços do “Meu espaço” (guardar conteúdo de interesse, inscrever-se em treinamentos agendados ou obter os certificados de participação) ao se identificar via CAFe, é necessário fazer sua identificação no “Meu espaço” como usuário do Portal de Periódicos. Esse procedimento é feito somente esta vez. Nos próximos acessos remotos via CAFe, automaticamente, você terá acesso aos serviços do “Meu espaço” do Portal de Periódicos.

Nome do usuário

Senha

Enviar

Novo usuário

Em caso de dúvidas, entre em contato conosco por meio do [Fale Conosco](#) ou pelo e-mail: periodicos@capes.gov.br.

